





**Para visualizar las siguientes pantallas hacer clic con el ratón o pulsar "Enter".
(También es posible utilizar las teclas Re Pág y/o Av Pág)**



Es tan fácil como parece





Abrir base de datos

El funcionamiento es como en
en todos los programas de
Windows



Seleccionar área temática

Elegir la [Base de datos](#): Cuando hayan sido instaladas diferentes publicaciones en su PC o usted haya creado sus propias Bases de datos, necesitará cambiar de Base de datos frecuentemente.

Podrá comprobar qué Base de datos está activa en cada momento gracias a la información que aparece bajo el menú.


Seleccione primero la opción **Cambiar base...** en el cuadro de diálogo.

Si accede a Bases de datos en soporte CD-ROM o en un servidor tendrá disponible la información que aparece en la sección: [Bases de datos en CD-ROM](#).

Tenga en cuenta también la posibilidad de construir y activar un sistema de búsqueda en su propio disco duro, con la ayuda del comando **Avanzado** ("Crear listas para búsqueda") en el menú **Ver**. Si ya ha creado las listas para esta función seleccione la opción **Buscar** en el cuadro de dialogo.

Incluso puedo acceder a la función de ayuda pulsando F1 en cualquier momento.

¡Un manual interactivo!




Abrir base de datos



Vamos a abrir una tabla.
Voy a pulsar el botón de
"Abrir base de datos"



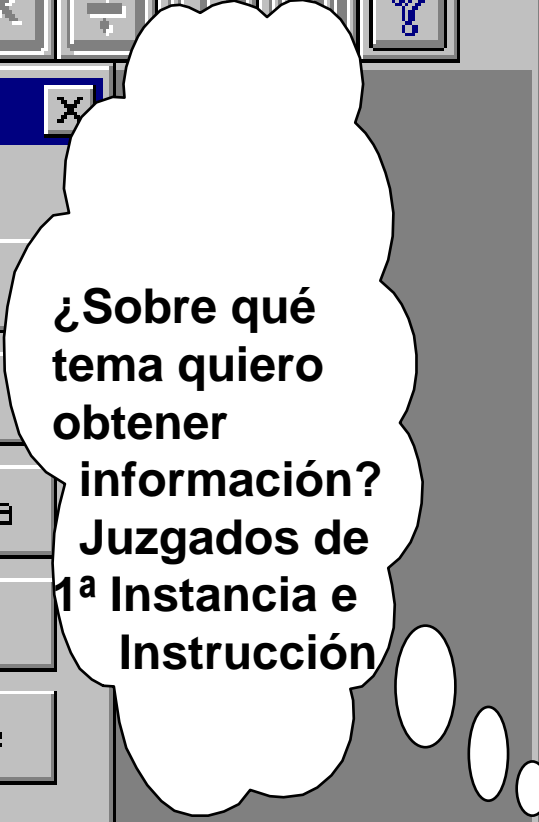



Áreas temáticas

- Tribunal Supremo
- Audiencia Nacional
- Tribunal Superior de Justicia
- Audiencias Provinciales
- Juzgados de 1ª Instancia, Instrucción, 1ª Instancia**
- Juzgados de lo Social
- Juzgados de Menores
- Juzgados de Vigilancia Penitenciaria
- Juzgados de lo Penal
- Juzgados de lo Contencioso Administrativo
- SENTENCIAS

- Aceptar
- Cancelar
- Visualizar tabla
- Buscar
- Cambiar base

Base actual:
 f:\pleno703\bd\EJ9599\DATA





Juzgados de 1ª Instancia, Instrucción, 1ª Instancia e Instrucción

Descripción

Movimiento de Asuntos. Juzgados de Instrucción(04-05)
Movimiento de Asuntos. Juzgados de 1ª Instancia e Instrucción(00-04)
Movimiento de asuntos. Juzgados de 1ª instancia sin familia
Movimiento de asuntos. Juzgados de 1ª instancia familia
Movimiento de asuntos. Juzgados de 1ª instancia con familia
Movimiento de Asuntos. Juzgados de Instrucción
Movimiento de Asuntos. Juzgados de 1ª Instancia e Instrucción

Ahora debo seleccionar de esta amplia relación de tablas que me ofrece, la que quiero consultar

Aceptar

Cancelar

Aceptar

Nº total de celdas: 93200

ANNOS 5

1995
1996
1997
1998
1999

Jl nr. 1 DE LIS
Jl nr. 2 DE CORDOBA
Jl nr. 3 DE CORDOBA
Jl nr. 4 DE CORDOBA
Jl nr. 5 DE CORDOBA
Jl nr. 6 DE CORDOBA
Jl nr. 7 DE CORDOBA

Sumarios
Diligencias Previas
Procedimientos Abreviac
Juicios de Faltas
Habeas Corpus
Diligencias Indeterminad


Todo

Agregar

Zoom

SITUACION 5

Pendientes Inicio
Ingresados
Resueltos
Pendientes al Finalizar
Pend. al finalizar calculados



Ahora debo elegir la parte de la tabla que quiero visualizar en pantalla...

Presione F1 para obtener Ayuda

OUJII006: MO

Unidad

Nº total

Puedo seleccionar toda la tabla, para ello debo pulsar el botón "Todo". Todas las variables y todos sus valores quedarían marcados. Posteriormente debería pulsar "Aceptar"

ANNOS	5
1995	
1996	
1997	
1998	
1999	

ORGJUD	233
Jl nr. 1 DE CORDOBA	
Jl nr. 2 DE CORDOBA	
Jl nr. 3 DE CORDOBA	
Jl nr. 4 DE CORDOBA	
Jl nr. 5 DE CORDOBA	
Jl nr. 6 DE CORDOBA	
Jl nr. 7 DE CORDOBA	

PROCEDIMIENTOS	16
PROCESOS DEL JUZG.	
Sumarios	
Diligencias Previas	
Procedimientos Abreviados	
Juicios de Faltas	
Habeas Corpus	
Diligencias Indeterminadas	


SITUACION	5
Pendientes Inicio	
Ingresados	
Resueltos	
Pendientes al Finalizar	
Pend. al finalizar calculados	

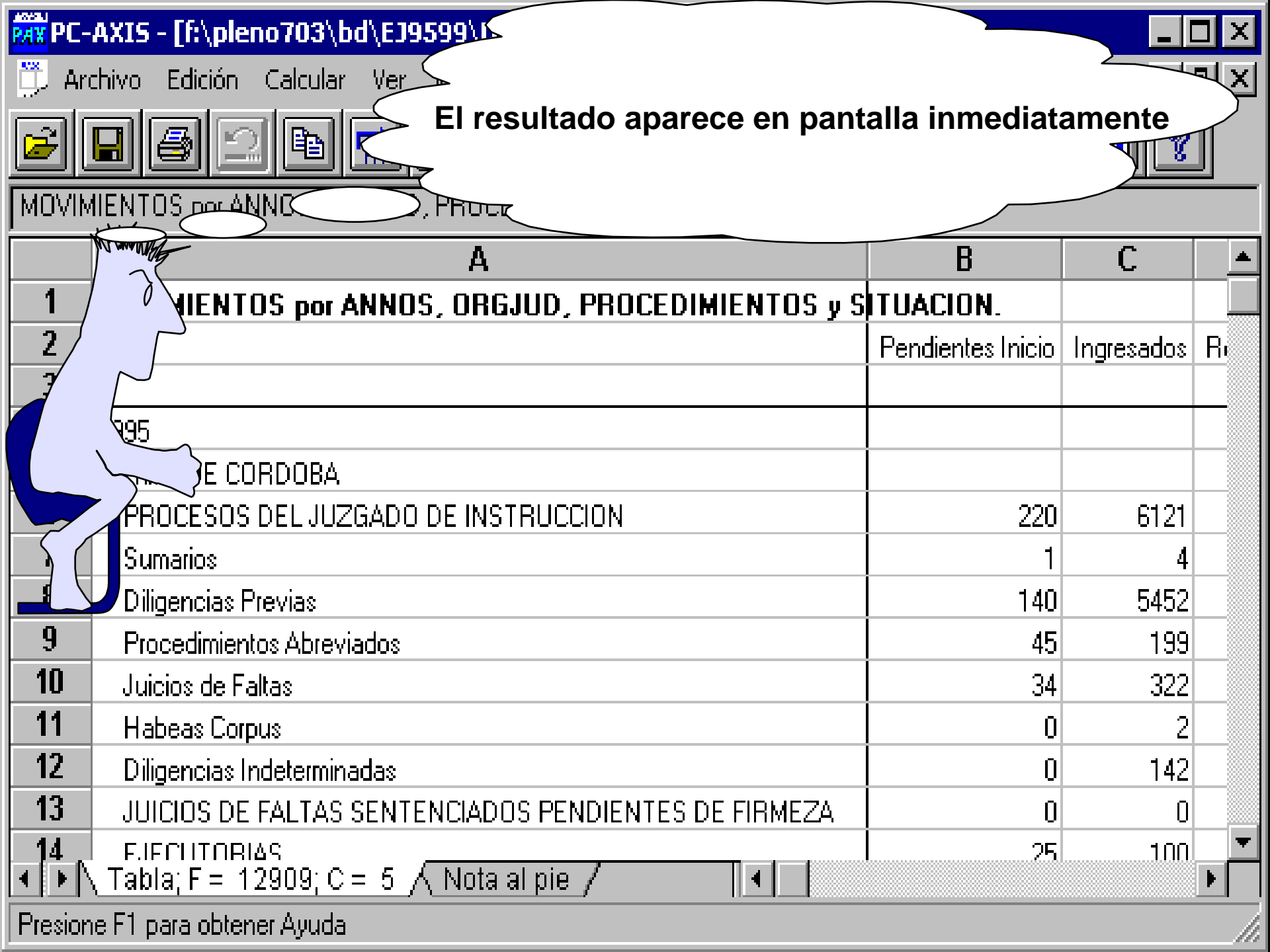
Acceptar

Cancelar

Todo

Agregar





El resultado aparece en pantalla inmediatamente

MOVIMIENTOS por ANNO, PROCED

	A	B	C	
1	MOVIMIENTOS por ANOS, ORGJUD, PROCEDIMIENTOS y SITUACION.			
2		Pendientes Inicio	Ingresados	Re
3				
4	1995			
5	CORTE DE CORDOBA			
6	PROCESOS DEL JUZGADO DE INSTRUCCION			
7	Sumarios	1	4	
8	Diligencias Previas	140	5452	
9	Procedimientos Abreviados	45	199	
10	Juicios de Faltas	34	322	
11	Habeas Corpus	0	2	
12	Diligencias Indeterminadas	0	142	
13	JUICIOS DE FALTAS SENTENCIADOS PENDIENTES DE FIRMEZA			
14	F. EJECUTORIAS	25	100	

Tabla; F = 12909; C = 5 / Nota al pie /

Presione F1 para obtener Ayuda

Otra opción que tengo es visualizar solamente las partes de la tabla - pulsar sobre las variables y valores correspondientes- que me interesen. Y pulsar el botón "Aceptar".

OUJII006: MOVIMIENTOS

Unidades: NUMERO

Nº total de celdas: 93200

ANNOS 5

- 1995
- 1996
- 1997
- 1998
- 1999

ORGJUD 233

- Jl nr. 3 DE CORDOBA
- Jl nr. 4 DE CORDOBA
- Jl nr. 5 DE CORDOBA
- Jl nr. 6 DE CORDOBA
- Jl nr. 7 DE CORDOBA
- Jl nr. 1 DE GRANADA
- Jl nr. 2 DE GRANADA

PROCEDIMIENTOS 16

- PROCESOS DEL JUZG.
- Sumarios
- Diligencias Previas
- Procedimientos Abreviados
- Juicios de Faltas
- Habeas Corpus
- Diligencias Indeterminadas

SITUACION 5

- Pendientes Inicio
- Ingresados
- Resueltos
- Pendientes al Finalizar
- Pend. al finalizar calculados

Variable: SITUACION. No es posible la eliminación


Acceptar

Cancelar

Todo

Agregar

Zoom




El resultado vuelve a aparecer en pantalla de forma inmediata



MOVIMIENTOS por ANOS, ORGJUD, PROCED.

	A	B	C	D	E	F
1	MOVIMIENTOS por ANOS, ORGJUD, PROCEDIMIENTOS y SITUACION.					
2		Pendientes Inicio	Ingresados	Resueltos	Pendientes al	Pend. al finalizar
3					Finalizar	calculados
4	1995					
5	JI nr. 1 DE CORDOBA					
6	Sumarios	1	4	2	3	3
7	Procedimientos Abreviados	45	199	195	49	49
8	Causas Indeterminadas	0	142	142	0	0
9	3 DE CORDOBA					
10	Sumarios	0	6	4	2	2
11	Procedimientos Abreviados	49	216	183	82	82
12	Causas Indeterminadas	0	9	9	0	0
13	3 DE CORDOBA					
14	Sumarios	1	5	3	3	3



Tabla; F = 29; C = 5 / Nota al pie

OUJII006: MOVIMIENTOS

Unidades: NUMERO

Nº total de celdas: 93200

AÑOS 5

1995
1996
1997
1998
1999

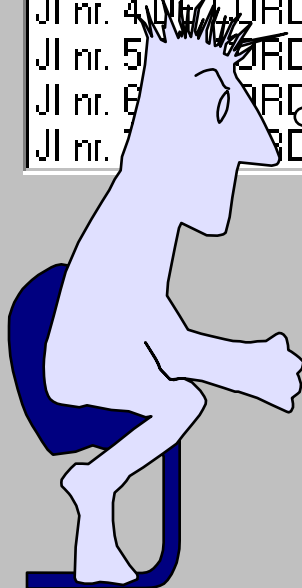
ORGJUD 233

JI nr. 1 DE CORDOBA
JI nr. 2 DE CORDOBA
JI nr. 3 DE CORDOBA
JI nr. 4 DE CORDOBA
JI nr. 5 DE CORDOBA
JI nr. 6 DE CORDOBA
JI nr. 7 DE CORDOBA

PROCEDIMIENTOS 16

PROCESOS DEL JUZG.
Sumarios
Diligencias Previas
Procedimientos Abreviac
Juicios de Faltas
Habeas Corpus
Diligencias Indeterminad

SITUACION 5

Pendientes Inicio
Ingresados
Resueltos
Pendientes al Finalizar
Pend. al finalizar calculados

También puedo realizar agregaciones a Partidos judiciales, provincias o Comunidades Autónomas. Para ello deberé Pulsar el botón "Agregar".

Aceptar

Cancelar

Todo

Agregar

Im



OUJII006: MOVIMIENTOS

Unidades: NUMERO

Nº total de celdas: 93200

AÑOS

1995
1996
1997
1998
1999

SITUACION

Pendientes Inicio
Ingresados
Resueltos
Pendientes al Finalizar
Pend. al finalizar calculados

5 ORGJUD 233 PROCEDIM

Seleccionar opción de agregación [X]

Variable:
ORGJUD

PJUDJI
PROVJI
CCAAJI

Aceptar
Cancelar

Luego seleccionaré una variable y, dentro de ella, una opción de agregación.

Iodo
Agregar
Zoom

OUJII006: MOVIMIENTOS

Unidades: NUMERO

Nº total de celdas: 5200

AÑOS 5

- 1995
- 1996
- 1997
- 1998
- 1999

CCAAJI 13

- 01Andalucía
- 02Aragón
- 03Asturias
- 04Balears
- 05Canarias
- 07CastLeón
- 09Cataluña

PROCEDIMIENTOS 16

- PROCESOS DEL JUZG.
- Sumarios
- Diligencias Previas
- Procedimientos Abreviac
- Juicios de Faltas
- Habeas Corpus
- Diligencias Indeterminad

SITUACION 5

- Pendientes Inicio
- Ingresados
- Resueltos
- Pendientes al Finalizar
- Pend. al finalizar calculados

Aceptar

Cancelar

Todo

Agregar

Zoom

Ahora puede manipular la tabla

Ahora puede manipular la tabla

✓ copiar y pegar la tabla en otro programa windows

Ahora puede manipular la tabla

- ✓ copiar y pegar la tabla en otro programa windows
- **guardar la tabla con otro formato**

Archivo Edición Calcular Ver Ventana Ayuda

Abrir base de datos Ctrl+O

Importar Ctrl+I

Cerrar

Guardar Ctrl+S

Guardar como

Diseño de página

Imprimir Ctrl+P

Mantenimiento

Contenidos de la base de datos

Directorio nuevo

Clasificaciones


1 f:\pleno703\bd\EJ9599\DATA\OUJII006.px

1 2 f:\pleno703\bd\EJ9599\DATA\OUJII002.PX

1 3 f:\EJ9599\DATA\OUJCA088.px

1 4 f:\EJ9599\DATA\OUJJP088.px

Salir




UACION.

D

MIENTOS y SITUAC

ados	Resueltos	Pendientes	Finalizar
4	2	3	3
199	195	49	49
142	142	0	
6	4	2	
216			
9			
5	3	3	3

Pulsamos la opción "Archivo" y luego "Guardar como..."



A la base **Convertir**

Nombre arch.:

OUJII006.px

- OCAN001.px
- OCAN002.px
- OCAP001.px
- OCTS001.px
- OCTS001_err.px
- OCTS001_ERR2.px
- OCTSJ001.px
- OCTSJ001_ant.px
- OUICF001.px
- OUJCA001.px
- OUJCA001_ANT.px

Directorios:

f:\pleno703\bd\EJ9599\DATA

- f:\
- pleno703
- bd
- EJ9599
- DATA**
- DISCOVER

Unidad:

f: [\\Cdj2\Cendoj\Archiv...]

Descripción:

Movimiento de asuntos. Juzgados de instrucción

Quiero
"Convertir" la
tabla a otro
formato

Cancelar





A la base

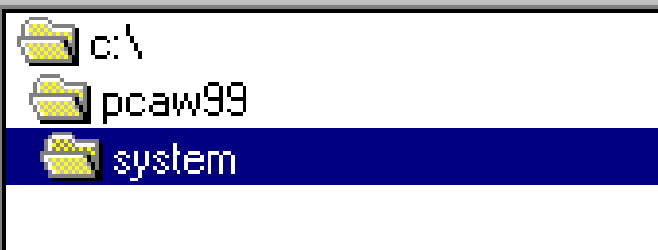
Convertir

Nombre arch.:

OUJH006.xls

Directorios:

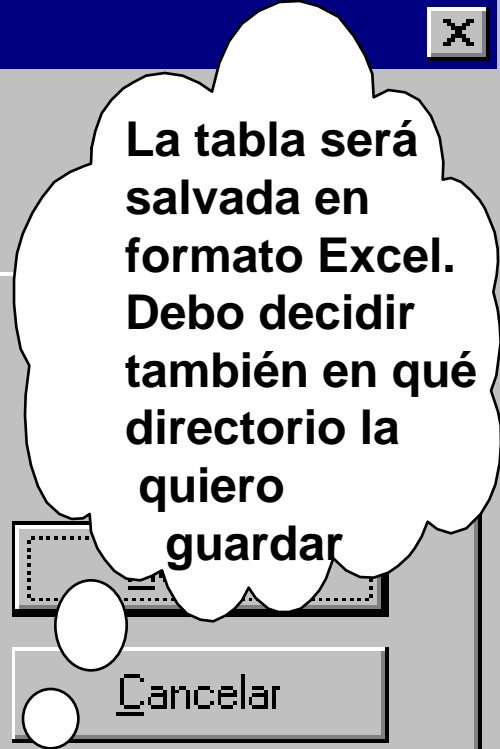
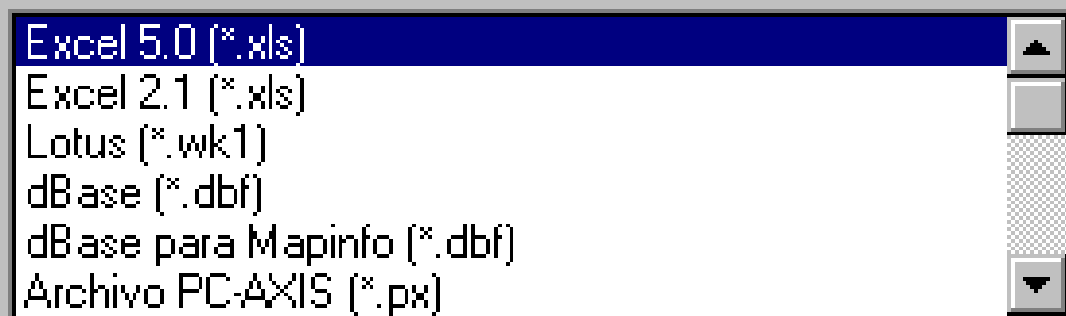
c:\pcaw99\system



Unidad:



Formato de archivo:



La tabla será salvada en formato Excel. Debo decidir también en qué directorio la quiero guardar

Cancelar



Ahora puede manipular la tabla

- ✓ copiar y pegar la tabla en otro programa windows
- ✓ guardar la tabla con otro formato
- **cambiar el orden de las variables**



Cambiar orden de las variables

MOVIMIENTOS

1	MOVIM
2	
3	
4	1995
5	Jl nr. 1
6	Suma
7	Proce
8	Dilige
9	Jl nr. 2
10	Suma
11	Proce
12	Diligencias Indeterminadas
13	Jl nr. 3 DE CORDOBA
14	Sumario

Cabecera:


SITUACION
PROCEDIMIENTOS

Ladillo:

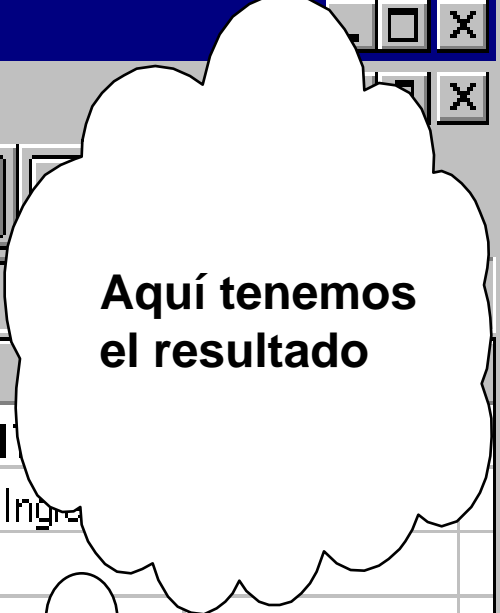
ANNOS
ORGJUD

Me interesa ver el año y el Órgano judicial en filas y la situación y el tipo de procedimiento en columnas






MOVIMIENTOS por ANNOS, ORGJUD, SITUACION y PROCEDIMIENTOS.




	A	B	C	D		
1	MOVIMIENTOS por ANNOS, ORGJUD, SITUACION y PROCEDIMIEN					
2		Pendientes Inicio			Ingre	
3						
4		Sumarios	Procedimientos	Diligencias	Sumarios	Procedimientos
5			Abreviados	Indeterminadas		Abreviados
6	1995					
7	Jl nr. 1 DE CORDOBA	1	45		4	199
8	Jl nr. 2 DE CORDOBA	0	49		6	
9	Jl nr. 3 DE CORDOBA	1	56		5	
10	Jl nr. 4 DE CORDOBA	2	86		6	
11	Jl nr. 5 DE CORDOBA	3	83			6
12	Jl nr. 6 DE CORDOBA	0	67		5	158
13	Jl nr. 7 DE CORDOBA	5	56		1	175




Ahora puede manipular la tabla

- ✓ copiar y pegar la tabla en otro programa windows
- ✓ guardar la tabla con otro formato
- ✓ cambiar el orden de las variables
- **hacer cálculos simples**



- Acumular
- Porcentaje
- Tanto por mil
- Sumar**
- Restar
- Multiplicar
- Dividir
- Sumar tabla
- Restar tabla
- Multiplicar tabla
- Dividir tabla




MOVIMIENTOS por A...

	A
1	MOVIMIENTOS
2	
3	
4	
5	
6	1995
7	Jl nr. 1 DE CORDOBA
8	Jl nr. 2 DE CORDOBA
9	Jl nr. 3 DE CORDOBA
10	Jl nr. 4 DE CORDOBA
11	Jl nr. 5 DE CORDOBA
12	Jl nr. 6 DE CORDOBA
13	Jl nr. 7 DE CORDOBA

ACION y PROCEDIMIENTOS.

	C	D
	JUD. SITUACION y PROCEDIMIENTOS.	
	Inicio	Ingre
	Procedimientos Abreviados	Diligencias Indeterminadas
		Sumas Procedimientos Abreviados
	1	45
	0	49
	1	56
	2	86
	3	83
	0	67
	5	56

Puedo hacer una serie de cálculos simples, entre ellos, calcular la suma sobre un valor de una variable



Sumar

ANNOS 1

1995

ORGJUD 7

Jl nr. 1 DE CORDOBA
Jl nr. 2 DE CORDOBA
Jl nr. 3 DE CORDOBA
Jl nr. 4 DE CORDOBA
Jl nr. 5 DE CORDOBA
Jl nr. 6 DE CORDOBA
Jl nr. 7 DE CORDOBA

PROCEDIMIENTO

Sumarios
Procedimientos A
Diligencias Indete

SITUACION 5

- Pendientes Inicio
- Ingresados
- Resueltos
- Pendientes al Finalizar
- Pend. al finalizar calculado

Pendientes Inicio

+ Ingresados

Debo indicar el valor que va a servir de base para el cálculo. En este caso serán Pendientes al inicio más ingresados

Zoom

Valores iniciales

Ingresados

Constante



Sumarios

Tabla; F = 29; C = 5

Nota al pie

Sumar

ANNOS 1 ORGJUD 7 PROCEDIMIENTOS

1995

PC-AXIS

Introducir nombre nuevo valor:

Pendientes + ingresados

Aceptar

Cancelar

SITUACION

- Pendientes Inic
- Ingresados
- Resueltos
- Pendientes al Finalizar
- Pend. al finalizar calculado

Sumarios

+ Procedimientos Abreviados

El programa nos pide que demos un nombre al nuevo valor. Ponemos el nombre que queremos

Zoom


Valores iniciales

incluido



Tabla; F = 29; C = 5


Nota al pie



MOVIMIENTOS por ANNOS, ORGJUD, SITUACION y PROCEDIMIENTOS.

	A	E	F	G	H	I	J
1	MOVIMIENTOS por ANNOS.						
2		Ingresados				Pendientes	
3						ingresados	
4		Sumarios	Procedimientos	Diligencias	Sumarios	Procedimientos	Dilig
5			Abreviados	Indeterminadas		Abreviados	Inde
6	1995						
7	Jl nr. 1 DE CORDOBA	4	199	142	5	244	
8	Jl nr. 2 DE CORDOBA	6	216	9			
9	Jl nr. 3 DE CORDOBA	5	181	50			
10	Jl nr. 4 DE CORDOBA	6	173	274	8		
11	Jl nr. 5 DE CORDOBA	13	176				
12	Jl nr. 6 DE CORDOBA	5	158				
13	Jl nr. 7 DE CORDOBA	1	175	105	6		

El resultado es una tabla con una nueva variable, Cuyo nuevo valor es la suma de los asuntos pendientes al inicio y los ingresados




Ahora puede manipular la tabla

- ✓ copiar y pegar la tabla en otro programa windows
- ✓ guardar la tabla con otro formato
- ✓ cambiar el orden de las variables
- ✓ hacer cálculos simples
- **cambiar textos y otros formatos de figuras**

Archivo Edición Calcular Ver Ventana Ayuda



- Deshacer Ctrl+Z
- Eliminar valores
- Cambiar orden de variables
- Cambiar orden de valores
- Cambiar textos**
- Intercambiar textos/códigos
- Cambiar decimales
- Concatenar con tabla
- Solapar con tabla
- Copiar Ctrl+C
- Buscar F3
- Seleccionar todo Ctrl+A



Podríamos cambiar los textos, el número de decimales, etc.

MOVIMIENTOS

1	MOV								
2									
3									
4									
5									
6	1995								
7	Jl nr								
8	Jl nr								
9	Jl nr								
10	Jl nr								
11	Jl nr. 5 DE CORDOBA	13							
12	Jl nr. 6 DE CORDOBA	5							
13	Jl nr. 7 DE CORDOBA	1							



Tabla; F = 8; C = 18 Nota al pie

Ahora puede manipular la tabla

- ✓ copiar y pegar la tabla en otro programa windows
- ✓ guardar la tabla con otro formato
- ✓ cambiar el orden de las variables
- ✓ hacer cálculos simples
- ✓ cambiar textos y otros formatos de figuras
- **imprimir en papel**

Archivo Edición Calcular Ver Ventana Ayuda

- Abrir base de datos Ctrl+O
- Importar Ctrl+I
- Cerrar
- Guardar Ctrl+S
- Guardar como
- Diseño de página
- Imprimir Ctrl+P**
- Mantenimiento
- Contenidos de la base de datos
- Directorio nuevo
- Clasificaciones
- 1 f:\pleno703\bd\EJ9599\DATA\OUJII006.px
- 1 f:\pleno703\bd\EJ9599\DATA\OUJII002.PX
- 1 f:\EJ9599\DATA\OUJCA088.px
- 1 f:\EJ9599\DATA\OUJPO88.px
- Salir

UMENTOS.

G	H		
		Pendientes	
		ingresados	
Diligencias	Sumarios	Procedimientos	Dilig
Indeterminadas		Abreviados	Inde
142	5		211
9			
50			
271	8		
	5		26
105	6		2

Imprimir en papel es muy sencillo con la función estandar de Windows

**Realmente ha
sido fácil trabajar
con PC-AXIS**

